



IMPARIAMO A LAVARCI LE MANI



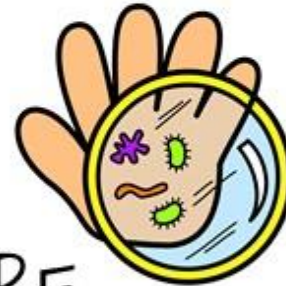
Nelle pagine seguenti troverai dei cartelli da stampare, plastificare e appendere in classe o in bagno. Li ho pensati di modo che possano essere posizionati a due a due in verticale, sotto ai cartelli di intestazione.



IMPARIAMO A LAVARCI LE MANI



RICORDATI DI INDOSSARE
LA MASCHERINA



MATERIALE OCCORRENTE

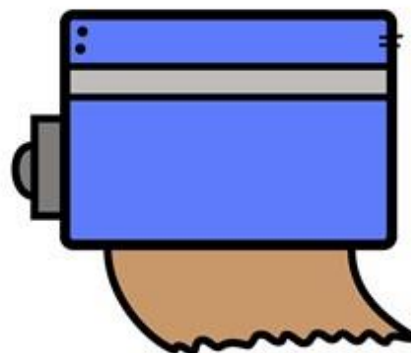
ALMENO
1 MINUTO



SAPONE



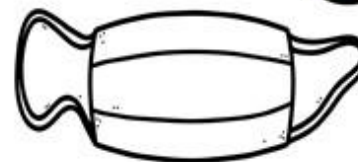
CARTA



ACQUA



RICORDATI DI INDOSSARE LA MASCHERINA



1. SCIACQUARE
SOTTO
L'ACQUA



2. INSAPONARE
BENE:
PALMO CONTRO
PALMO





3. TRA LE
DITA



4. POLLICI





5. DORSO
DELLE MANI



6. POLSI

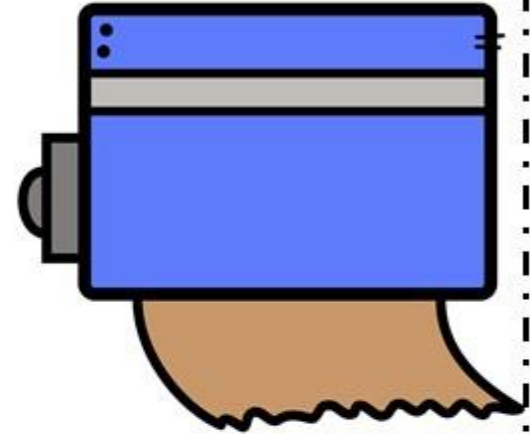




7. RISCIAQUARE



8. ASCIUGARE



#PLAYandLEARN #CREDIT PAGE

Per realizzare questa specifica risorsa in italiano
sono state utilizzate le immagini di:



MARI



ROBY



CANALI SOCIAL



#PLAYandLEARN #CONTATTI E INFO

Questa risorsa è stata creata dal team di PlayandLearn, visita il nostro sito:
<http://www.leideedimari.com>

Crediamo nella condivisione dei materiali anche gratuitamente, ma teniamo molto al rispetto delle idee che sono reperite online per cui chiediamo rispetto e correttezza nella condivisione delle nostre risorse attraverso la citazione del nostro sito.

Per alcune delle nostre risorse utilizziamo immagini reperite su Freepick ed il font



di cui possediamo regolare licenza.
Grazie per la collaborazione e
BUON DIVERTIMENTO!!!

MARI



ROBY

CANALI SOCIAL

