



# IMPARIAMO A LAVARCI LE MANI



Nelle pagine seguenti troverai dei cartelli da stampare, plastificare e appendere in classe o in bagno. Li ho pensati di modo che possano essere posizionati a due a due in verticale, sotto ai cartelli di intestazione.

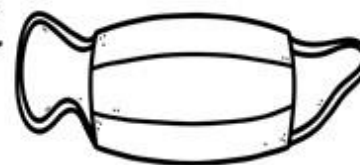
## VERSIONE IN BIANCO/NERO



# IMPARIAMO A LAVARCI LE MANI



RICORDATI DI INDOSSARE  
LA MASCHERINA



# MATERIALE OCCORRENTE

ALMENO  
1 MINUTO




SAPONE



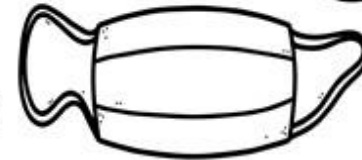
CARTA



ACQUA

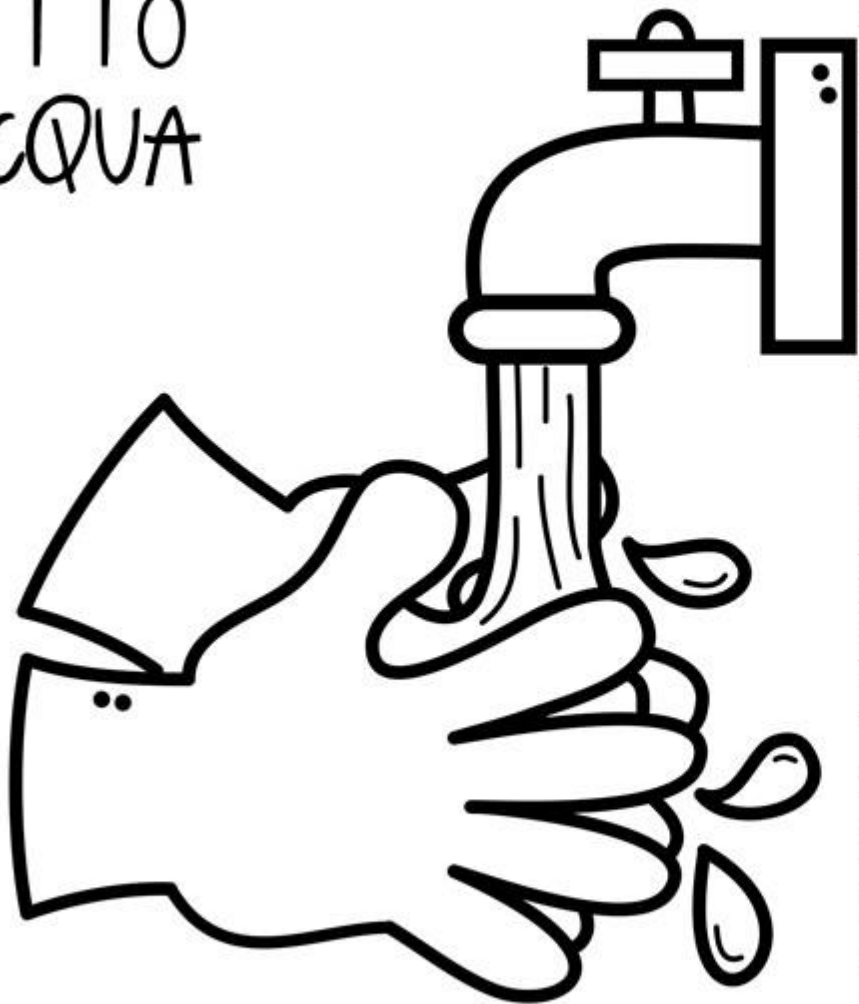
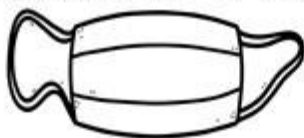


RICORDATI DI INDOSSARE LA MASCHERINA

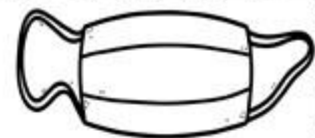




1. SCIACQUARE  
SOTTO  
L'ACQUA



2. INSAPONARE  
BENE:  
PALMO CONTRO  
PALMO

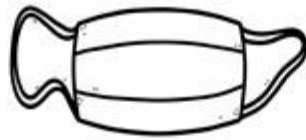


3. TRA LE  
DITA




4. POLLICI

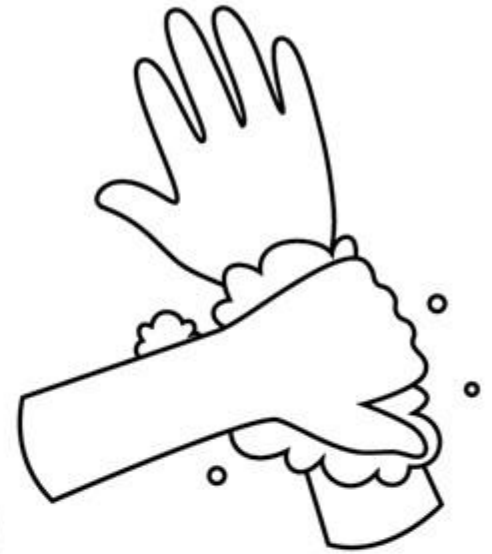




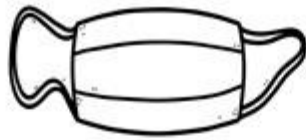
5. DORSO  
DELLE MANI



6. POLSI



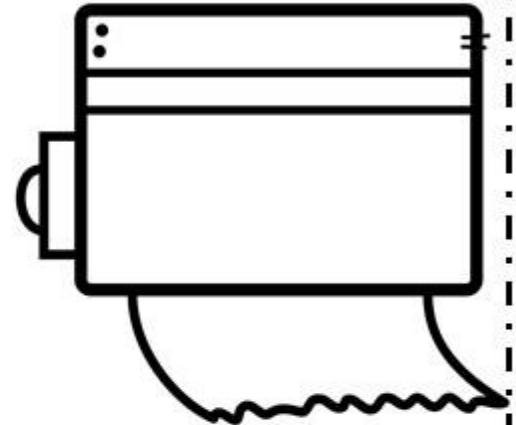




# 7. RISCIAQUARE



# 8. ASCIUGARE



# #PLAYandLEARN #CREDIT PAGE

Per realizzare questa specifica risorsa in italiano  
sono state utilizzate le immagini di:



MARI



ROBY

CANALI SOCIAL





# #PLAYandLEARN #CONTATTI E INFO

Questa risorsa è stata creata dal team di PlayandLearn, visita il nostro sito:  
<http://www.leideedimari.com>

Crediamo nella condivisione dei materiali anche gratuitamente, ma teniamo molto al rispetto delle idee che sono reperite online per cui chiediamo rispetto e correttezza nella condivisione delle nostre risorse attraverso la citazione del nostro sito.

Per alcune delle nostre risorse utilizziamo immagini reperite su Freepick ed il font



di cui possediamo regolare licenza.  
Grazie per la collaborazione e  
BUON DIVERTIMENTO!!!

MARI



ROBY

CANALI SOCIAL

