

LAP - BOOK



# IL RACCONTO DI AVVENTURA

Nelle pagine seguenti troverai un lap-book da stampare, costruire, colorare e completare. Troverai quattro finestre da montare e completare con le caratteristiche del racconto di avventura e una ruota «inventa-storie» per giocare e aiutare la tua fantasia a comporre nuovi racconti avventurosi.



PLAYANDLEARNITALIA.COM

*Maestra EleMaso*



Copyright @Elena Masocco-2021


## PARTE A: COPERTINA

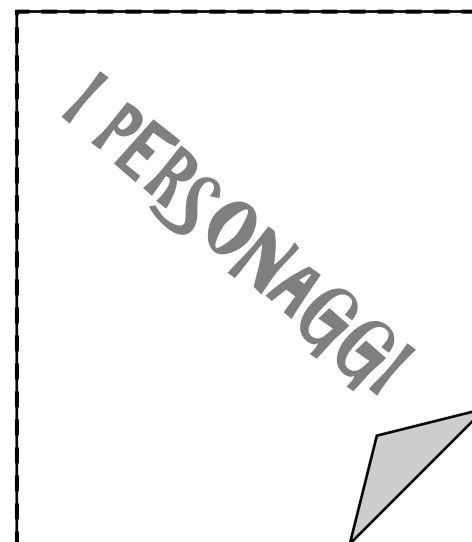

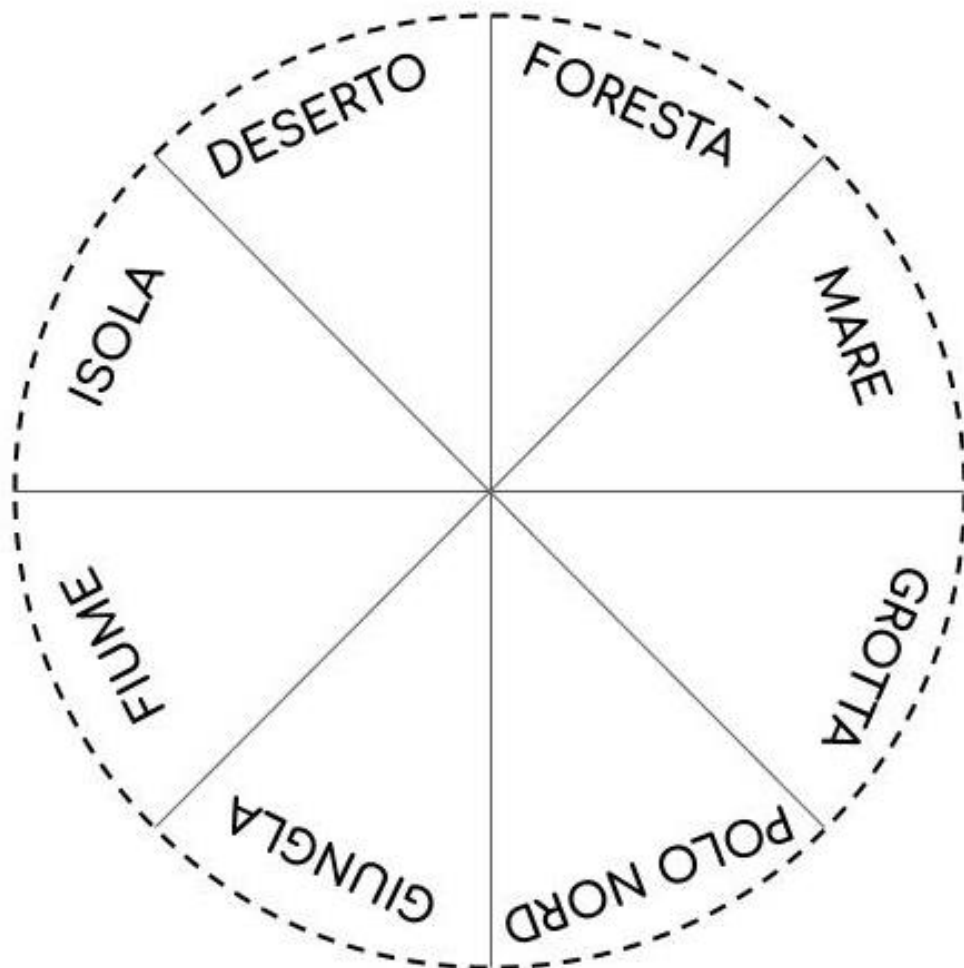


### ISTRUZIONI

- 1) Prendi un cartoncino colorato formato A4 e piega i due lati laterali facendoli coincidere con il centro del foglio. Otterrai in questo modo una specie di «armadio a due ante».
- 2) Ritaglia la parte A lungo i tratteggi e incolla la copertina sulle due ante all'esterno.
- 3) Ritaglia le parti B e C, apri il lap-book e incolla due finestre sull'anta destra e due sull'anta sinistra all'interno, ricordandoti di incollare la parte C sotto e la B sopra.
- 4) Infine monta la ruota fermandola con un fermacampione e sistemala al centro del tuo lap-book. Ora puoi colorare, completare le finestre e giocare.

***DIVERTITI E... BUON LAVORO!***





**PARTE B: FINESTRE**  
*(superiore)*



**PARTE D: RUOTA** *(inferiore)*

**PARTE C: FINESTRE**  
*(inferiore)*

I LUOGHI

LE  
CARATTERISTICHE

Lined writing area for notes.

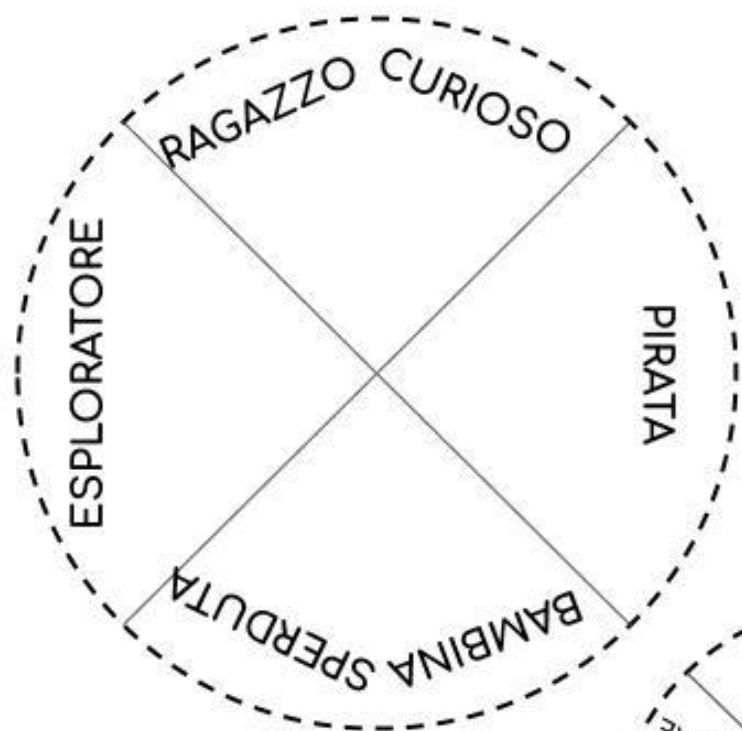
Lined writing area for notes.

Lined writing area for notes.

Lined writing area for notes.

**PARTE B: FINESTRE**  
*(superiore)*

**PARTE D: RUOTA (media)**



**INVENTA A STORIE**

**PARTE E: RUOTA (copertura)**



**PARTE D: RUOTA (superiore)**

# #PLAYandLEARN REGOLAMENTO

1) I commenti e i post sulla pagina devono essere educati e rispettosi nei confronti di tutti.

2) Le risorse gratuite create da PlayandLearn reperibili su [www.playandlearnitalia.com](http://www.playandlearnitalia.com) possono essere utilizzate in classe, ma non utilizzate per scopi di lucro da terzi. **LE RISORSE NON POSSONO ESSERE INCORPORATE IN ALTRI SITI WEB O IMMAGINI INTERATTIVE.**

**Se volete condividere una nostra risorsa, potrete farlo reindirizzando al link del nostro sito.**

Crediamo nella condivisione dei materiali anche gratuitamente, ma teniamo molto al rispetto delle idee che sono reperite online per cui chiediamo rispetto e correttezza nella condivisione delle nostre risorse. È nostra cura citare gli autori quando condividiamo materiali di altri ma pretendiamo la stessa cosa.

**La rete ha delle regole e delle buone pratiche. Diffondiamo la buona educazione in rete senza appropriarci di materiale non nostro.**

**In caso di domande contattateci.**



Grazie per la collaborazione

CANALI SOCIAL

