

LAP - BOOK



IL RACCONTO UMORISTICO

Nelle pagine seguenti troverai un lap-book da stampare, costruire, colorare e completare. Troverai quattro finestre da montare e completare con le caratteristiche del racconto umoristico e una ruota «inventa-storie» per giocare e aiutare la tua fantasia a comporre nuovi racconti comici.



PLAYANDLEARNITALIA.COM

Maestra EleMaso



Copyright @Elena Masocco-2021

PARTE A: COPERTINA



IL RACCONTO


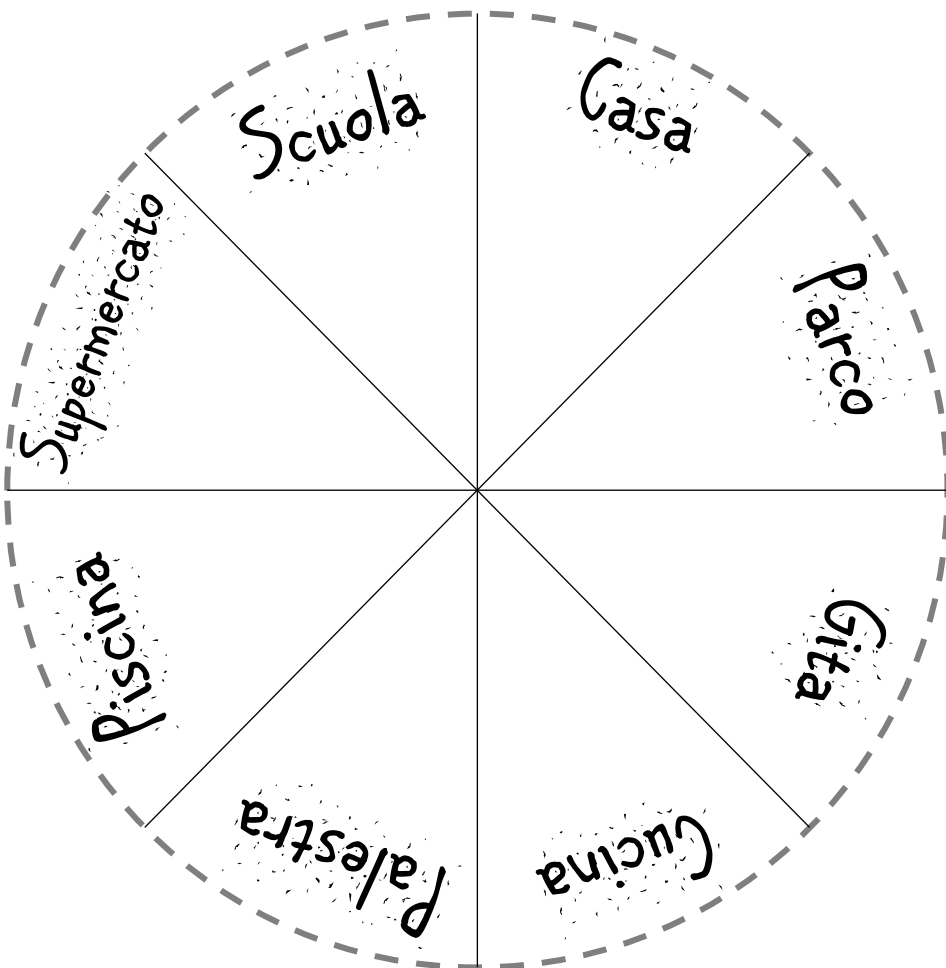
UMORISTICO



ISTRUZIONI

- 1) Prendi un cartoncino colorato formato A4 e piega i due lati laterali facendoli coincidere con il centro del foglio. Otterrai in questo modo una specie di «armadio a due ante».
- 2) Ritaglia la parte A lungo i tratteggi e incolla la copertina sulle due ante all'esterno.
- 3) Ritaglia le parti B e C, apri il lap-book e incolla due finestre sull'anta destra e due sull'anta sinistra all'interno, ricordandoti di incollare la parte C sotto e la B sopra.
- 4) Infine monta la ruota fermandola con un fermacampione e sistemala al centro del tuo lap-book. Ora puoi colorare, completare le finestre e giocare.

DIVERTITI E... BUON LAVORO!



PARTE B: FINESTRE
(superiore)



PARTE D: RUOTA (inferiore)

PARTE C: FINESTRE
(inferiore)

I LUOGHI

LE
CARATTERISTICHE

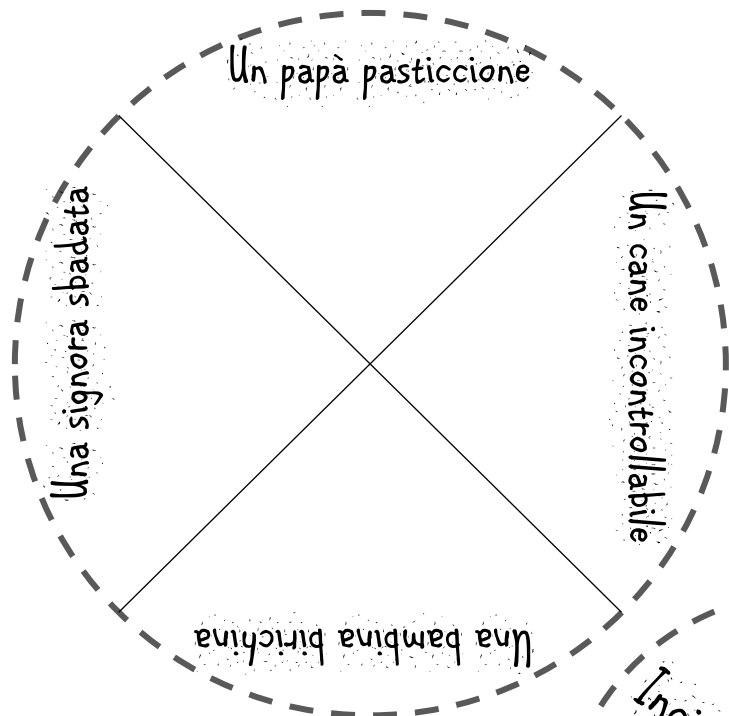
Blank lined writing area for notes.

Blank lined writing area for notes.

Blank lined writing area for notes.

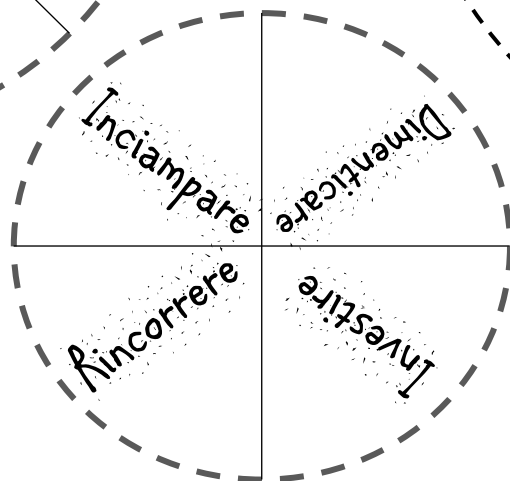
Blank lined writing area for notes.

PARTE D: RUOTA (media)



**INVENTA
A
RUOTA
A
STORIE**

PARTE E: RUOTA (copertura)



PARTE D: RUOTA (superiore)

#PLAYandLEARN REGOLAMENTO

1) I commenti e i post sulla pagina devono essere educati e rispettosi nei confronti di tutti.

2) Le risorse gratuite create da PlayandLearn reperibili su www.playandlearnitalia.com possono essere utilizzate in classe, ma non utilizzate per scopi di lucro da terzi. **LE RISORSE NON POSSONO ESSERE INCORPORATE IN ALTRI SITI WEB O IMMAGINI INTERATTIVE.**

Se volete condividere una nostra risorsa, potrete farlo reindirizzando al link del nostro sito.

Crediamo nella condivisione dei materiali anche gratuitamente, ma teniamo molto al rispetto delle idee che sono reperite online per cui chiediamo rispetto e correttezza nella condivisione delle nostre risorse. È nostra cura citare gli autori quando condividiamo materiali di altri ma pretendiamo la stessa cosa.

La rete ha delle regole e delle buone pratiche. Diffondiamo la buona educazione in rete senza appropriarci di materiale non nostro.

In caso di domande contattateci.



Grazie per la collaborazione

CANALI SOCIAL

