

GIOCO

# MI PRESENTO CON L'ALBERO ARTURO



Inquadra il QR CODE e scopri tutte le attività del team di Play and Learn sul sito. Vi ricordiamo che TUTTE le risorse di Playandlearnitalia sono condivisibili SOLO tramite link al nostro sito web e NON incorporabili in altri siti web o pagine. Vietata la riproduzione e la vendita.

Copyright @Elena Masocco - 2021



PLAYANDLEARNITALIA.COM



Questo è un gioco adatto alla classe prima oppure nelle classi più avanzate in situazioni in cui è necessario presentarsi o approfondire la conoscenza reciproca (per esempio all'arrivo di un insegnante o di compagni nuovi).



#### PREPARAZIONE DEL GIOCO:

- Stampare su carta verde la pagina delle foglie in modo da avere almeno una foglia per ciascun alunno e l'insegnante.
- Ritagliare le foglie e se si vuole ripetere il gioco più di una volta, plastificarle. In questo modo diventano più resistenti e igienizzabili.

Il gioco può essere svolto in due differenti modalità.

#### MODALITA' SEMPLICE:

- Procurarsi una scatola o un sacchetto e raccogliere tutte le foglie all'interno.
- A turno ogni giocatore estrae una foglia e si presenta alla classe dicendo il suo nome e ciò che preferisce in base alla categoria estratta.

#### MODALITA' CON CARTELLONE:

Questo gioco è abbinabile al percorso di accoglienza della classe prima «Nella la coccinella e gli amici del prato».

Con le decorazioni per l'aula è possibile realizzare un cartellone che comprenda tutti i personaggi. In questo caso si può realizzare l'albero e attaccare le foglie sulla chioma con del velcro o della patafix in modo che le scritte non siano visibili.



A turno i bambini possono scegliere una foglia dalla chioma dell'albero e presentarsi alla classe.

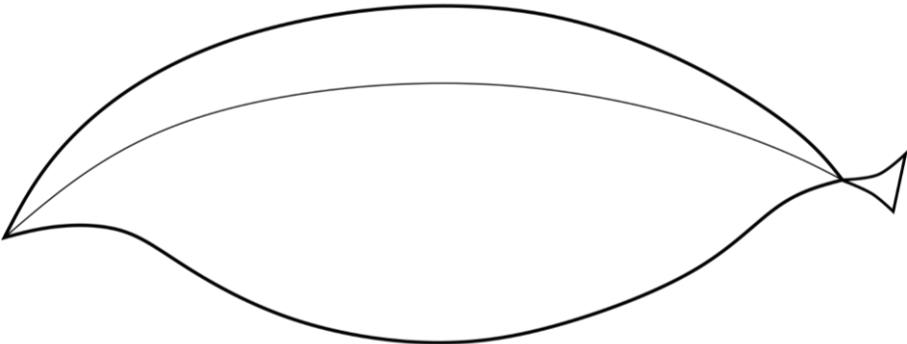
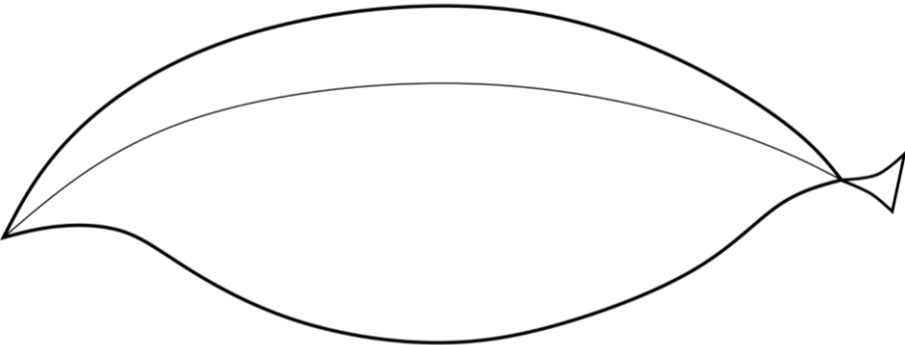
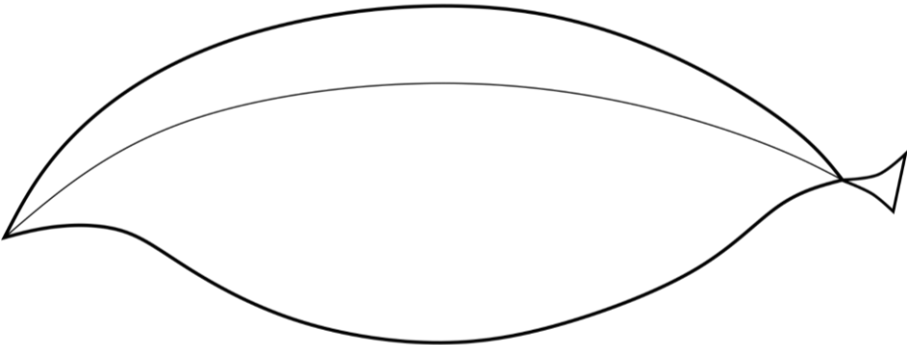
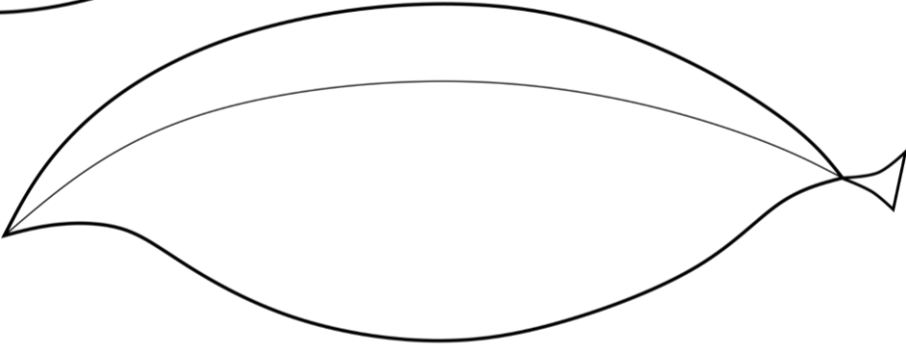
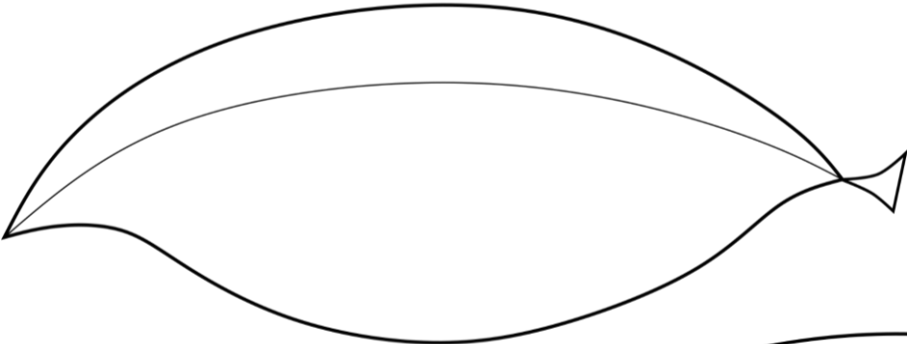
A seconde dell'età e dell'interesse dei bambini si possono aggiungere categorie nuove come per esempio il libro, la canzone, la materia scolastica, il personaggio famoso preferito, ecc...



Copyright @Elena Masocco - 2021







# #PLAYandLEARN REGOLAMENTO

- 1) I commenti e i post sulla pagina devono essere educati e rispettosi nei confronti di tutti.
- 2) Le risorse gratuite create da PlayandLearn reperibili su [www.playandlearnitalia.com](http://www.playandlearnitalia.com) possono essere utilizzate in classe, ma non utilizzate per scopi di lucro da terzi. **LE RISORSE NON POSSONO ESSERE INCORPORATE IN ALTRI SITI WEB O IMMAGINI INTERATTIVE.**

**Se volete condividere una nostra risorsa, potrete farlo reindirizzando al link del nostro sito.**

Crediamo nella condivisione dei materiali anche gratuitamente, ma teniamo molto al rispetto delle idee che sono reperite online per cui chiediamo rispetto e correttezza nella condivisione delle nostre risorse. È nostra cura citare gli autori quando condividiamo materiali di altri ma pretendiamo la stessa cosa.

**La rete ha delle regole e delle buone pratiche.  
Diffondiamo la buona educazione in rete senza appropriarci di materiale non nostro.**

**In caso di domande contattateci.**

Grazie per la collaborazione  
*Maria, Roberto, Celeste, Kiki, Elena*



CANALI SOCIAL

