

Lo zoo dei suoni duri e dolci



In questo pdf sono state inserite delle attività collegate al gioco interattivo sui suoni di C e G. Puoi trovare una lettura, un dettato con la scheda semplificata allegata per i bambini con difficoltà di apprendimento e due simpatici flip book da costruire.



Inquadra il QR CODE e scopri tutte le attività del team di Play and Learn sul sito. Vi ricordiamo che TUTTE le risorse di Playandlearntalia sono condivisibili SOLO tramite link al nostro sito web e NON incorporabili in altri siti web o pagine. Vietata la riproduzione e la vendita.



Copyright @Elena Masocco - 2021




BENVENUTI ALLO ZOO

I Musicanti di Brema: cane, gatto, gallo e ciuchino hanno deciso di fare un viaggio:

vanno a visitare lo zoo dei suoni di C e G.

Nella gabbia dei suoni duri ci sono: un pinguino ghiacciato, una piccola tartaruga, un canguro col suo cucciolo, un coccodrillo coi denti aguzzi, una capra con le corna e un cavallo dalla lunga criniera.

Nel recinto dei suoni dolci ci sono: una giraffa gialla, un rinoceronte gentile, un cigno leggiadro, un alce panciuto, un procione tutto grigio e un riccio che non punge.




Dettato

BENVENUTI ALLO ZOO

I Musicanti di Brema: cane, gatto, gallo e ciuchino fanno un viaggio allo zoo.

Nella gabbia dei suoni duri ci sono: un pinguino, una tartaruga, un canguro, un coccodrillo, una capra e un cavallo.


Nel recinto dei suoni dolci ci sono: una giraffa, un rinoceronte, un cigno, un alce, un procione e un riccio.



BENVENUTI ALLO ZOO

NEL RECINTO DEI SUONI DOLCI CI SONO:

NELLA GABBIA DEI SUONI DURI CI SONO:



Nella pagina seguente trovate il kit per costruire due mini flip book da incollare sul quaderno al termine dell'attività.

Le righe tratteggiate vanno ritagliate:



Le righe puntinate vanno piegate:



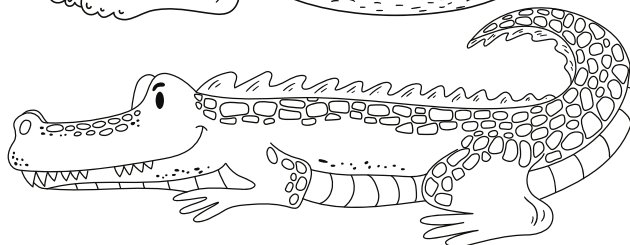




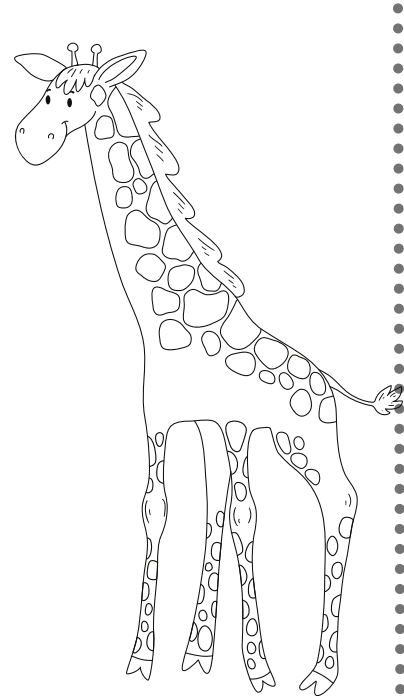
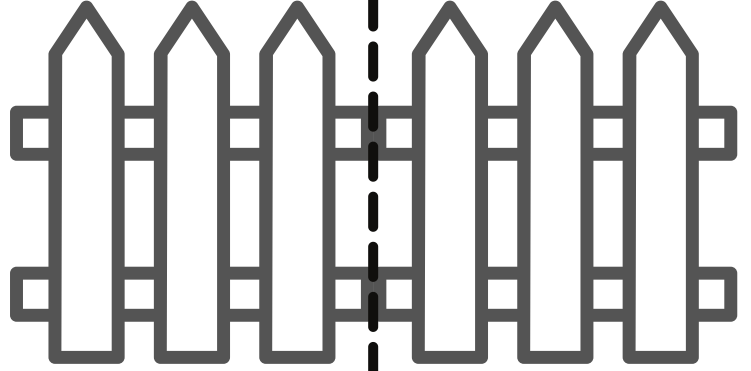
Le due strisce con gli animali sono il corpo dei flip book e vanno piegate verso l'interno. Il cancello e la staccionata vanno incollati all'esterno, sull'apertura.

La GABBIA

Dei suoni
DURI

IL RECINTO

Dei suoni
DOLCI



#PLAYandLEARN REGOLAMENTO

- 1) I commenti e i post sulla pagina devono essere educati e rispettosi nei confronti di tutti.
- 2) Le risorse gratuite create da PlayandLearn reperibili su www.playandlearnitalia.com possono essere utilizzate in classe, ma non utilizzate per scopi di lucro da terzi. **LE RISORSE NON POSSONO ESSERE INCORPORATE IN ALTRI SITI WEB O IMMAGINI INTERATTIVE.**
Se volete condividere una nostra risorsa, potrete farlo reindirizzando al link del nostro sito.

Crediamo nella condivisione dei materiali anche gratuitamente, ma teniamo molto al rispetto delle idee che sono reperite online per cui chiediamo rispetto e correttezza nella condivisione delle nostre risorse. È nostra cura citare gli autori quando condividiamo materiali di altri ma pretendiamo la stessa cosa.

**La rete ha delle regole e delle buone pratiche.
Diffondiamo la buona educazione in rete senza appropriarci di materiale non nostro.
In caso di domande contattateci.**

Grazie per la collaborazione
Maria, Roberto, Celeste, Kiki, Elena



CANALI SOCIAL

