


**SAFER INTERNET DAY 2022
FLIPBOOK**



Inquadra il QR CODE e scopri tutte le nostre risorse

Vi ricordiamo che **TUTTE** le risorse di Playandlearnitalia sono condivisibili **SOLO** tramite link al nostro sito web e **NON** incorporabili in altri siti web o pagine.
Vietata la riproduzione e la vendita.

Copyright @Maria Ghirardi e Chiara Accordini 2022



ISTRUZIONI D'USO

- Stampa le pagine seguenti che ti serviranno per montare il **flipbook** a forma di pc portatile. Puoi stampare una matrice per bambino oppure ingrandire il flipbook e costruirne uno di classe.
- Questa risorsa è pensata come percorso da affrontare a piccoli passi in classe, assemblando inizialmente le pagine con i pc vuoti e solo in un secondo momento incollare le parti interne.
- In alcune pagine sono presenti dei **QRCODE** con dei video da vedere con i bambini prima di avviare dei momenti insieme di circletime.
- Nella pagina che segue troverai i link inseriti di modo che tu possa guardare i video prima di proporli ai bambini. I QRCODE permettono ai bambini di interagire anche a casa, con le proprie famiglie su questi temi.
- In ogni pagina viene affrontato uno dei temi importanti legati al **SAFER INTERNET DAY 2022** per questo motivo c'è dello spazio bianco di modo che i bambini possano scrivere il loro punto di vista. Nella parte bassa delle pagine interne vanno incollati i consigli dopo aver ragionato con i bambini.
- Puoi anche scegliere di gestire la costruzione in modo differente, noi abbiamo pensato questa modalità, ma massima libertà.
- Abbiamo scelto queste tematiche perché le riteniamo necessarie per le nostre classi, ma sicuramente il nostro lavoro può essere ampliato con altri punti importanti e inserito in percorsi più ampi.
- Questo materiale cartaceo può essere utilizzato in modo autonomo oppure come attività preparatoria **all'ESCAPE DEDICATA AL SAFER INTERNET DAY: «THE LOST WIFI CODE»** che uscirà nei prossimi giorni qui su PlayandLearnItalia. Infatti le due attività sono correlate e hanno il fine di sensibilizzare i bambini e le famiglie durante **l'intero mese** dedicato all'evento indetto dal Ministero.
- Abbiamo pensato di dividere le due risorse per fare in modo che i bambini siano consapevoli circa le tematiche affrontate nell'Escape successiva.

BUON LAVORO A TUTTI!
Mari e Kiki



Copyright @Maria Ghirardi e Chiara Accordini 2022




LINK E TEMI INSERITI NEL LIBRICINO

- 1) L'IMPORTANZA DELLE PAROLE: <https://youtu.be/QATKI1I-79Y> (video manifesto delle parole ostili)
- 2) LA SICUREZZA IN RETE: <https://youtu.be/b373RovpuEk> (video parole ostili)
- 3) CONTENUTI DIGITALI PER BAMBINI
- 4) TEMPO DI UTILIZZO DELLE TECNOLOGIE
- 5) VITA REALE E VITA VIRTUALE
- 6) COSE DA FARE IN CASO DI BISOGNO: <https://youtu.be/54WzyiV9WE0> (video Carabinieri)

SITO CONSIGLIATO PER I GENITORI: <https://www.internetmatters.org/it/advice/>






NAVIGHIAMO PER
UN USO
CONSAPEVOLE
DELLA TECNOLOGIA



www.playandlearnitalia.com





NAVIGHIAMO PER
UN USO
CONSAPEVOLE
DELLA TECNOLOGIA



www.playandlearnitalia.com



INCOLLA QUI

www.playandlearnitalia.com

INCOLLA QUI

INCOLLA QUI


www.playandlearnitalia.com

INCOLLA QUI



1. L'IMPORTANZA DELLE PAROLE

RIEMPI QUESTO CUORE DI PAROLE GENTILI DA USARE NELLA VITA REALE E NON.



2. LA SICUREZZA IN RETE


IN QUESTA LUCCHETTO INSERISCI CIÒ CHE NON È CONSIGLIATO CONDIVIDERE CON ALTRE PERSONE



3. UTILIZZA SOLO CONTENUTI DIGITALI PER BAMBINI. OGNI RISORSA PRESENTE IN RETE È ADATTA AD UN PUBBLICO SPECIFICO. NON CERCARE DI SENTIRTI GRANDE USANDO MATERIALI CHE NON SONO ADATTI A TE. PARLANE SEMPRE PRIMA CON I TUOI GENITORI.

3. CONTENUTI DIGITALI PER BAMBINI

SCRIVI QUI I NOMI DEI GIOCHI, APP E SITI CHE UTILIZZI DI PIÙ.



1. **LE PAROLE HANNO UN PESO,** SEMPRE, OVUNQUE E CON CHIUNQUE. RICORDATELO E... SI GENTILE. LE PAROLE SCRITTE SU UNA TASTIERA FANNO COMUNQUE MALE. NON TE LO DIMENTICARE MAI.

2. I DATI PERSONALI SONO **IMPORTANTI E RISERVATI.** RISPETTA I TUOI E QUELLI DEGLI ALTRI. IN CASO DI DUBBIO CHIEDI SEMPRE AI TUOI GENITORI. LE FOTOGRAFIE SONO PERSONALI.




NOTE DI UTILIZZO: STAMPARE UNA COPIA PER BAMBINO I QR CODE POSSONO ESSERE INCOLLATI NELLE PAGINE A FIANCO. LE FACCIATE BIANCHE POSSONO ESSERE UTILIZZATE PER FAR SCRIVERE RIFLESSIONI SPECIFICHE AI BAMBINI.



4. TEMPO DI UTILIZZO

COME IMPIEGHI IL TUO TEMPO? SCRIVI NELLE CLESSIDRE.



6. COSA FARE IN CASO DI BISOGNO

COSA ANDREBBE FATTO SECONDO TE IN CASO DI PERICOLO IN RETE? TI SEI MAI TROVATO DI FRONTE A CONTENUTI CHE TI HANNO FATTO PAURA?

5. VIRTUALE O REALE?

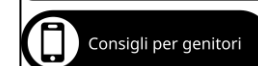
ESEMPI DI VITA REALE E VIRTUALE. SCRIVI QUI.

4. DEDICA TEMPO A TANTE ATTIVITÀ DIFFERENTI.

ALCUNI STUDI HANNO DIMOSTRATO CHE L'UTILIZZO PROLUNGATO DELLE TECNOLOGIE È DANNOSO PER LA CONCENTRAZIONE, LA MEMORIA E LA SOCIALITÀ. CONSIGLIO: DEFINISCI UN TEMPO MASSIMO GIORNALIERO DI UTILIZZO DELLE TECNOLOGIE E DEI VIDEOGIOCHI.

5. **LA VITA REALE È DIVERSA** DA QUELLA VIRTUALE, SE DEVI SCEGLIERE SE INCONTRARE I TUOI AMICI VIRTUALMENTE O DI PERSONA TI CONSIGLIO DI SCEGLIERE IL MONDO REALE IN CUI CI SONO LE PERSONE VERE E SI POSSONO FARE TANTE COSE BELLE INSIEME. AVERE AMICI REALI È IMPORTANTE.

6. I TUOI GENITORI E GLI ADULTI INTORNO A TE SONO BEN DISPONIBILI AD ASCOLTARTI E AIUTARTI. RICORDATI SEMPRE DI FARE DOMANDE AI TUOI GENITORI SE CI SONO CONTENUTI CHE NON TI CONVINCONO IN RETE O DI CUI HAI SENTITO PARLARE DAI TUOI AMICI.
LA RETE È UN LUOGO MERAVIGLIOSO, MA DEVI SAPER... NAVIGARE!



NOTE DI UTILIZZO: STAMPARE UNA COPIA PER BAMBINO
I QR CODE POSSONO ESSERE INCOLLATI NELLE PAGINE A FIANCO. LE FACCIATE BIANCHE POSSONO ESSERE UTILIZZATE PER FAR SCRIVERE RIFLESSIONI SPECIFICHE AI BAMBINI.

www.playandlearnitalia.com



www.playandlearnitalia.com

#PLAYandLEARN REGOLAMENTO

1) I commenti e i post sulla pagina devono essere educati e rispettosi nei confronti di tutti.

2) Le risorse gratuite create da PlayandLearn reperibili su www.playandlearnitalia.com possono essere utilizzate in classe, ma non utilizzate per scopi di lucro da terzi. **LE RISORSE NON POSSONO ESSERE INCORPORATE IN ALTRI SITI WEB O IMMAGINI INTERATTIVE.**

Se volete condividere una nostra risorsa, potrete farlo reindirizzando al link del nostro sito.

Crediamo nella condivisione dei materiali anche gratuitamente, ma teniamo molto al rispetto delle idee che sono reperite online per cui chiediamo rispetto e correttezza nella condivisione delle nostre risorse. È nostra cura citare gli autori quando condividiamo materiali di altri ma pretendiamo la stessa cosa.

La rete ha delle regole e delle buone pratiche. Diffondiamo la buona educazione in rete senza appropriarci di materiale non nostro.

In caso di domande contattateci.



Inquadra il QR CODE
e scopri tutte le
nostre risorse



Grazie per la collaborazione
Maria, Roberto, Celeste, Kiki, Elena

CANALI SOCIAL

