

GIOCO LEZIONE



DOC E LA GEOMETRIA

MATERIALE CARTACEO ALLEGATO



Inquadra il QR CODE
e scopri tutte le
nostre risorse









Vi ricordiamo che **TUTTE** le risorse di Playandlearnitalia sono condivisibili **SOLO** tramite link al nostro sito web e **NON** incorporabili in altri siti web o pagine. **Vietata la riproduzione e la vendita.**

Copyright @Maria Ghirardi- 2022



IN MISSIONE CON DOC IL ROBOTTINO: INDIVIDUA LA POSIZIONE DEGLI OGGETTI GRAZIE ALLE TRASFORMAZIONI GEOMETRICHE. TRASLAZIONE E ROTAZIONE

DOC deve seguire i comandi delle traslazioni e rotazioni per arrivare agli oggetti sul reticolo. Lo puoi aiutare? Segui le istruzioni TRASLANDOLO e RUOTANDOLO come richiesto, disegna i vettori sul reticolo e raccogli gli oggetti. Posiziona **DOC** sul VIA e trova gli oggetti.

						
			VIA			
						

Missione VERDE:

Rotazione di 90° SENSO ORARIO

Traslazione:

VERSO: ↑

DIREZIONE: verticale

MISURA: 3 caselle

OGGETTO TROVATO:

Missione BLU:

Rotazione di 180° SENSO ORARIO

Traslazione:

VERSO: ↑

DIREZIONE: verticale

MISURA: 2 caselle

Rotazione di 90° SENSO ANTIORARIO

Traslazione:

VERSO: ↑

DIREZIONE: verticale

MISURA: 2 caselle

OGGETTO TROVATO:

Rotazione di 90° SENSO ANTIORARIO

Traslazione:

VERSO: ↓

DIREZIONE: verticale

MISURA: 4 caselle



Missione ARANCIONE:

Traslazione:

VERSO: ↓

DIREZIONE: verticale

MISURA: 2 caselle

Rotazione di 90° in senso ORARIO

Traslazione:

VERSO: ↑

DIREZIONE: verticale

MISURA: 3 caselle

OGGETTO TROVATO:

Rotazione di 90° in senso ORARIO

Traslazione:

VERSO: ↑

DIREZIONE: verticale

MISURA: 4 caselle

Missione ROSA: Rotazione di 90° in senso ORARIO

Traslazione:

VERSO: ↑

DIREZIONE: verticale

MISURA: 1 casella

Rotazione di 90° in senso ORARIO

Traslazione:

VERSO: ↑

DIREZIONE: verticale

MISURA: 2 caselle

Rotazione di 90° in senso ORARIO

Traslazione:

VERSO: ↑

DIREZIONE: verticale

MISURA: 1 casella

OGGETTO TROVATO:



PLAYANDLEARNITALIA.COM

Missione GIALLA: Rotazione di 90° SENSO ANTIORARIO

Traslazione:

VERSO: ↑

DIREZIONE: verticale

MISURA: 3 caselle

Rotazione di 90° SENSO ANTIORARIO

Traslazione:

VERSO: ↑

DIREZIONE: verticale

MISURA: 2 caselle

OGGETTO TROVATO:

Missione ROSSA

Traslazione:

VERSO: ↓

DIREZIONE: verticale

MISURA: 2 caselle

Rotazione di 270° SENSO ORARIO

Traslazione:

VERSO: ↑


DIREZIONE: verticale

MISURA: 2 caselle

OGGETTO TROVATO:

Oggetti da stampare e posizionare sotto al tappeto di plexiglass







#PLAYandLEARN REGOLAMENTO

- 1) I commenti e i post sulla pagina devono essere educati e rispettosi nei confronti di tutti.
- 2) Le risorse gratuite create da PlayandLearn reperibili su www.playandlearnitalia.com possono essere utilizzate in classe, ma non utilizzate per scopi di lucro da terzi. **LE RISORSE NON POSSONO ESSERE INCORPORATE IN ALTRI SITI WEB O IMMAGINI INTERATTIVE.**
Se volete condividere una nostra risorsa, potrete farlo reindirizzando al link del nostro sito.

Crediamo nella condivisione dei materiali anche gratuitamente, ma teniamo molto al rispetto delle idee che sono reperite online per cui chiediamo rispetto e correttezza nella condivisione delle nostre risorse. È nostra cura citare gli autori quando condividiamo materiali di altri ma pretendiamo la stessa cosa.

**La rete ha delle regole e delle buone pratiche.
Diffondiamo la buona educazione in rete senza appropriarci di materiale non nostro.
In caso di domande contattateci.**

Grazie per la collaborazione

Maria, Roberto, Celeste, Kiki, Elena

Inquadra il QR CODE
e scopri tutte le
nostre risorse



CANALI SOCIAL

