

ORTOGRAFIA



# OrtograFantasy

GIOCHI, ENIGMI E QUIZ

Un percorso giocoso per apprendere e consolidare l'ortografia della lingua italiana alla Scuola Primaria.

## GIOCO 1: ALFABETO-CARD



Inquadra il QR CODE  
e scopri tutte le  
nostre risorse



Vi ricordiamo che **TUTTE** le risorse di Playandlearnitalia sono condivisibili **SOLO** tramite link al nostro sito web e **NON** incorporabili in altri siti web o pagine. **Vietata la riproduzione e la vendita.**

Copyright @Elena Masocco- 2022






# Ortografia Fantasy



Questo percorso è pensato per affrontare alcuni argomenti dell'ortografia italiana in modo giocoso e divertente.

La prima tappa che ho voluto affrontare è **L'ALFABETO**, perciò vi propongo 3 mazzi di card di diverso livello, da utilizzare in classe per giocare insieme ai bambini, per svolgere attività in gruppo o ancora per consolidare i concetti là dove sorgono difficoltà di apprendimento. Il gioco è introdotto da una breve storia in rima che anticipa l'argomento e coinvolge i bambini attraverso la narrazione:

Un mago perfido e crudele, il Mago Mistake, ha rubato l'ortografia dal mondo della fantasia e il Grillo Parlante corre a chiedere aiuto alla maestra e ai bambini per volare nel regno della fantasia e riportare un po' di ordine.

E voi siete pronti a seguirlo?!





Era una giornata come tante  
ma tutto cambiò in un istante...  
Dal libro di fiabe come per dispetto  
salto fuori uno strano animaletto:  
"Ciao maestra sono il grillo parlante  
ti spiego tutto in un istante!  
C'è confusione nel mondo della fantasia!  
Un perfido mago ha rubato l'ortografia!"  
Con i miei bambini non mi restò che volare  
e le creature della fantasia aiutare!

**Presto scoprimmo una gran confusione  
nessuno era al proprio posto che agitazione!  
Il mago Mistake crudele davvero  
delle fiabe aveva rubato l'alfabeto intero!**



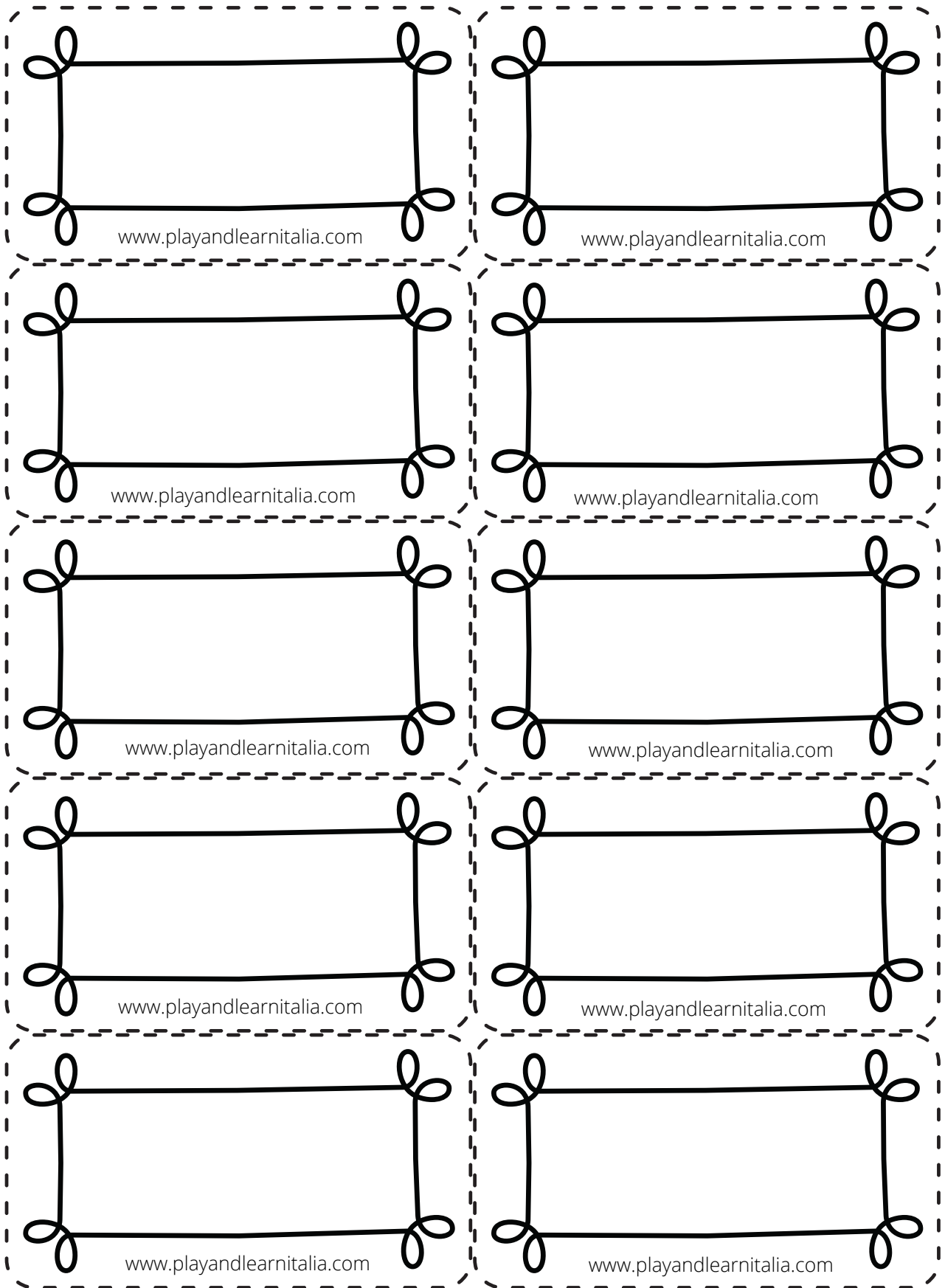
A B C D E F G  
H I J K L M N  
O P Q R S T U  
V W X Y Z



## Mazzo personalizzabile

Carte da compilare a piacere per espandere ulteriormente il gioco.

<p>www.playandlearnitalia.com</p>	<p>www.playandlearnitalia.com</p>
<p>www.playandlearnitalia.com</p>	<p>www.playandlearnitalia.com</p>
<p>www.playandlearnitalia.com</p>	<p>www.playandlearnitalia.com</p>
<p>www.playandlearnitalia.com</p>	<p>www.playandlearnitalia.com</p>
<p>www.playandlearnitalia.com</p>	<p>www.playandlearnitalia.com</p>





# #PLAYandLEARN REGOLAMENTO

1) I commenti e i post sulla pagina devono essere educati e rispettosi nei confronti di tutti.

2) Le risorse gratuite create da PlayandLearn reperibili su [www.playandlearnitalia.com](http://www.playandlearnitalia.com) possono essere utilizzate in classe, ma non utilizzate per scopi di lucro da terzi. **LE RISORSE NON POSSONO ESSERE INCORPORATE IN ALTRI SITI WEB O IMMAGINI INTERATTIVE.**

**Se volete condividere una nostra risorsa, potrete farlo reindirizzando al link del nostro sito.**

Crediamo nella condivisione dei materiali anche gratuitamente, ma teniamo molto al rispetto delle idee che sono reperite online per cui chiediamo rispetto e correttezza nella condivisione delle nostre risorse. È nostra cura citare gli autori quando condividiamo materiali di altri ma pretendiamo la stessa cosa.

**La rete ha delle regole e delle buone pratiche.  
Diffondiamo la buona educazione in rete senza appropriarci di materiale non nostro.**

In caso di domande contattateci all'indirizzo e-mail [playandlearnitalia@gmail.com](mailto:playandlearnitalia@gmail.com)

Grazie per la collaborazione

*Maria, Chiara, Elena, Roberto e Celeste*

Inquadra il QR CODE  
e scopri tutte le  
nostre risorse



CANALI SOCIAL

