



MATERIALE CARTACEO

LA BUSTA PRESENTA PERSONAGGI

Road Map per la descrizione delle persone

ISTRUZIONI D'USO

- Stampate le due pagine seguenti
- Seguite le istruzioni per creare la Busta Presenta Personaggi guardando il video tutorial.
- Fate esercitare i vostri alunni nella descrizione di persone e personaggi.

BUON DIVERTIMENTO!

1. Incipit
Perché hai scelto proprio di parlare di questa persona? Puoi iniziare la tua descrizione in questo modo:
"Oggi vi presento una persona che ammiro molto, si tratta di..."
Oppure
"Oggi vi parlo di una persona a me molto cara, si tratta di..."

2. Nome
Come si chiama la persona che stai per presentare? Scrivi il suo nome completo, questo è anche lo spazio giusto per dire se ha soprannomi o dei soprannomi.

3. Rapporti Interpersonali
In questo spazio devi dire chi è per te questa persona e che tipo di rapporto esiste tra voi due. C'è un rapporto di amicizia? Siete imparentati o dei semplici conoscenti?

4. Aspetto fisico
Puoi iniziare la descrizione andando dal particolare al generale o viceversa. Puoi parlare di:
- statura
- corporatura
- andatura
- viso (contorni ed espressioni) - segni particolari.
Qui puoi tranquillamente usare metafore e similitudini, ma ricordati di essere sempre gentile nei giudizi e mai offensivo!
(es. → I suoi occhi sono azzurri come il mare ad agosto.)

5. Abbigliamento
Che vestito indossa di solito la persona che stai descrivendo? È più a suo agio: comodi, sportivi, ca eleganti, raffinati, ecc...

6. Carattere
Esuberante, timida, introvertita, spumeggiante, antipatica, leale... com'è la persona e come si comporta con gli altri? Come reagisce agli eventi della vita?

7. Passato
C'è qualcosa di interessante da raccontare che riguarda il passato di questa persona? Un suo vecchio lavoro, un suo vecchio hobby, ecc...

8. Particolarità
In questa sezione puoi raccontare qualcosa di veramente particolare/eccezionale riguardo la fisicità, il carattere o la vita in generale della persona che hai scelto.

9. Note
Qualcosa di importante da ricordare che riguarda il passato di questa persona? Un suo vecchio lavoro, un suo vecchio hobby, ecc...

La Busta Presenta Personaggi
La Road Map definitiva per la descrizione delle persone

WWW.PLAYANDLEARNITALIA.COM



Inquadra il QR CODE e scopri tutte le nostre risorse

Vi ricordiamo che **TUTTE** le risorse di Playandlearnitalia sono condivisibili **SOLO** tramite link al nostro sito web e **NON** incorporabili in altri siti web o pagine. Vietata la riproduzione e la vendita.

Copyright @Roberto Nicola-2023




1. Incipit

Perché hai scelto proprio di parlare di questa persona? Puoi iniziare la tua descrizione in questo modo:
 "Oggi vi presento una persona che ammiro molto, si tratta di..."
 Oppure:
 "Oggi vi parlo di una persona a me molto cara, si tratta di..."

PlayAndLearnItalia.com

5. Abbigliamento

Che vestito indossi di solito la persona che stai descrivendo? È più a suo agio in abiti: comodi, sportivi, casual, eleganti, raffinati, ecc...



START

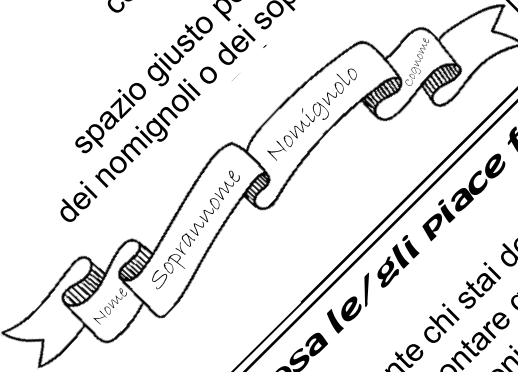
3. Rapporti interpersonali

In questo spazio devi dire chi è per te questa persona e che tipo di rapporto esiste tra voi due. C'è un rapporto di amicizia? Siete imparentati o dei semplici conoscenti?



2. Nome

Come si chiama la persona che stai per presentare? Scrivi il suo nome completo; questo è anche lo spazio giusto per dire se ha dei nomignoli o dei soprannomi.



7. Cosa le/ gli piace fare

Se conosci personalmente chi stai descrivendo puoi raccontare qui quali sono le sue passioni, i suoi hobbies, i suoi interessi, ecc...



4. Aspetto fisico

Puoi iniziare la descrizione andando dal particolare al generale. Puoi parlare di:


- statura
- corporatura
- andatura
- viso (connotati ed espressioni)
- segni particolari.

Qui puoi tranquillamente usare metafore e similitudini, ma ricordati di essere sempre gentile nei giudizi (es. → i suoi occhi sono azzurri come il mare ad agosto.)



8. Notizie sul suo passato

C'è qualcosa di interessante da raccontare che riguarda il passato di questa persona? Un suo vecchio lavoro, un suo vecchio hobby, ecc...




Questa è solo una traccia, non devi inserire tutti i punti, né tanto meno scriverli in ordine come li trovi qui. L'importante è che, con attenzione, colleghi bene le frasi tra loro, in modo da produrre un testo scorrevole.



RICORDO

9. Particolarità

In questa sezione puoi raccontare qualcosa di veramente particolare/eccezionale riguardo la fisicità, il carattere o la vita in generale della persona che hai scelto.



La Busta



**Presenta
Personaggi!**

**Presenta
Personaggi**



La Busta

La Busta



**Presenta
Personaggi!**

**Presenta
Personaggi**



La Busta

La Busta



**Presenta
Personaggi!**

**Presenta
Personaggi**



La Busta



#PLAYandLEARN REGOLAMENTO

1) I commenti e i post sulla pagina devono essere educati e rispettosi nei confronti di tutti.

2) Le risorse gratuite create da PlayandLearn reperibili su www.playandlearnitalia.com possono essere utilizzate in classe, ma non utilizzate per scopi di lucro da terzi. **LE RISORSE NON POSSONO ESSERE INCORPORATE IN ALTRI SITI WEB O IMMAGINI INTERATTIVE.**

Se volete condividere una nostra risorsa, potrete farlo reindirizzando al link del nostro sito.

Crediamo nella condivisione dei materiali anche gratuitamente, ma teniamo molto al rispetto delle idee che sono reperite online per cui chiediamo rispetto e correttezza nella condivisione delle nostre risorse. È nostra cura citare gli autori quando condividiamo materiali di altri ma pretendiamo la stessa cosa.

La rete ha delle regole e delle buone pratiche. Diffondiamo la buona educazione in rete senza appropriarci di materiale non nostro.

In caso di domande contattateci.

Grazie per la collaborazione

Inquadra il QR CODE
e scopri tutte le
nostre risorse



CANALI SOCIAL

